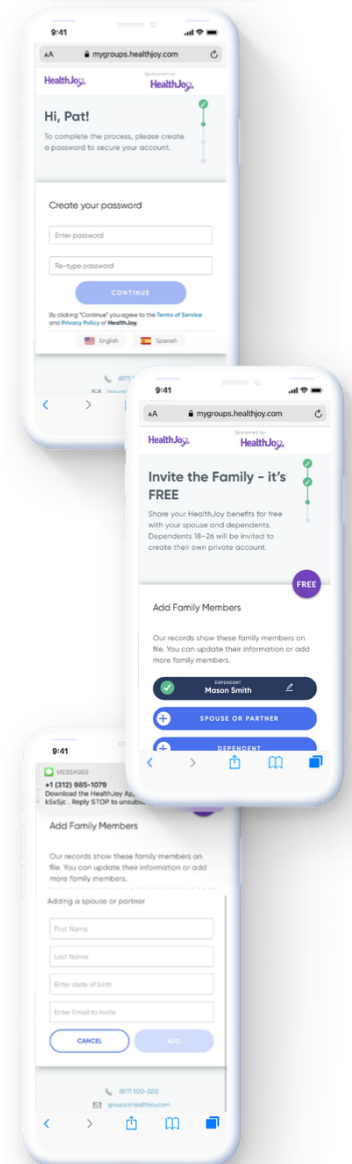


Como Descargar y Activar su Cuenta de HealthJoy

HealthJoy es el primer paso para todas sus necesidades de salud y beneficios de empleados. Para empezar, todo lo que tiene que hacer es activar su cuenta de HealthJoy y descargar nuestra aplicación.

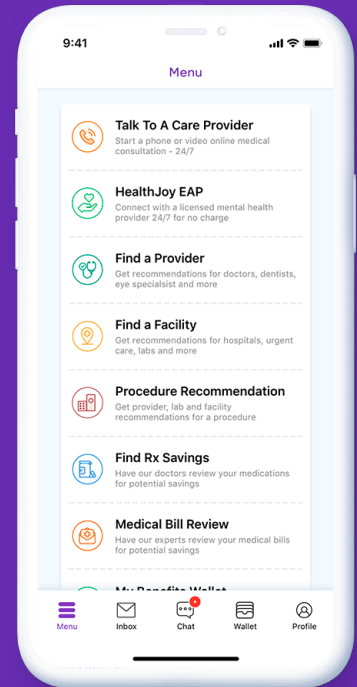
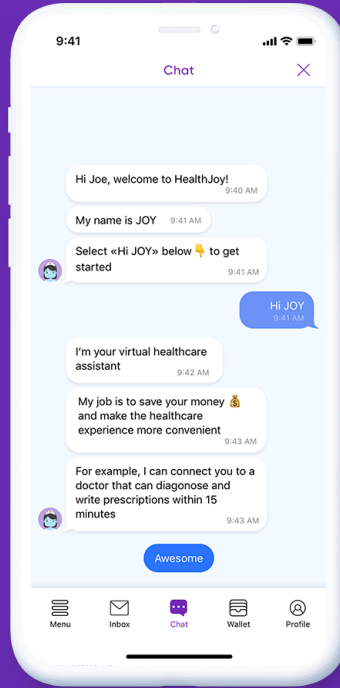
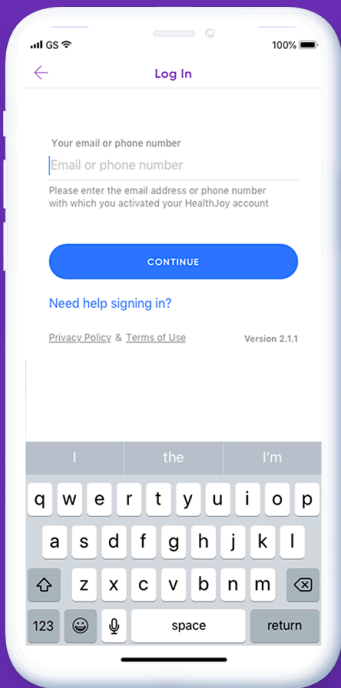
- 1 Recibir Correo de Activación y/o Mensaje de Texto**
Para activar, haga clic en el enlace que apareció dentro de un mensaje de texto o en su correo. El enlace lo llevará a una pantalla de activación, donde puede crear su cuenta.
- 2 Crear Contraseña**
Lo llevará usted a una pagina donde creará una contraseña de 8 caracteres (mínimo).
- 3 Agregar Miembros de su Familia**
Agregar familiares es gratis, y le alentamos invitar a toda su familia inmediata que sea mayor de 18 años. Ellos tendrán acceso a los mismos servicios, incluyendo acceso gratuito a los conserjes de salud y médicos.
- 4 Descargar la Aplicación**
Siguiendo - descarga, instala, y ingresa al a aplicación de HealthJoy. La aplicación esta disponible para Android, iPhone, y iPad y se requiere una conexión al internet. Simplemente haga clic en el botón de descarga al final del proceso de instalación y se le llevará a la aplicación dentro de la tienda de aplicaciones.



5

Iniciar Sesión

Finalmente, después de descargar la aplicación de HealthJoy, solo lo que necesita hacer es iniciar una sesión con el correo o número que usted recibió su invitación y la contraseña que se creó. JOY, su asistente de salud virtual le dará la bienvenida a la aplicación. Puede empezar a usar la aplicación en segundos.



¿Olvidó su contraseña o perdió su correo de activación?

Olvido Contraseña

¡Usted puede entrar al sistema aun! Ingrese su correo o número de teléfono. Le enviaremos un “enlace mágico” que puede usar para entrar al sistema.



SCAN ME

Si tiene cualquier problema con activación o iniciando una sesión, por favor llame o envíe un correo a:

(877) 500-3212
support@healthjoy.com